

муниципальное бюджетное дошкольное образовательное учреждение
города Ростова-на-Дону "Детский сад №29 "

Художественно-эстетическое развитие (аппликация)

Тема « Цветы из бумаги»

(для детей старшей группы)

Занятие подготовила воспитатель:

Ниценко Татьяна Александровна

Цель : закрепить выполнять аппликацию способом оригами.




Материал и оборудование:


- основа для работы- лист картона,
- цветные заготовки для цветка: квадраты со стороной 5 см- 4шт., со стороной 4 см-4 шт. со стороной 3 см.-3 шт.
- цветные заготовки для листа: квадраты со стороной 5 см-1 шт., со стороной 4 см-4 шт.
- цветная бумага, ножницы, клей

Образец композиции




Цветы-оригами





ЛИСТ



Сборка композиции

1. На листе бумаги расположить элементы цветка. Склеить.
2. Из бумаги зелёного цвета вырезать и приклеить стебли цветка.
3. Приклеить листья.

