

Аппликация «Скоро праздник придет»

Занятие подготовила
Воспитатель младшей группы №3
Мунтян Е.Ю

Уважаемые родители! Сегодня аппликация на тему «Скоро праздник придет»

Материалы. Бумажные флажки (желтые, красные, зеленые) диаметром 6 х 4 см, бумажные шарики (синие, розовые, оранжевые) по количеству детей, черные карандаши по количеству детей, клей, кисти для клея, салфетки.

Программное содержание. Учить детей составлять композицию определенного содержания из готовых фигур, самостоятельно находить место флажкам и шарикам. Учить красиво располагать изображения на листе. Упражнять в умении намазывать части изображения клеем.



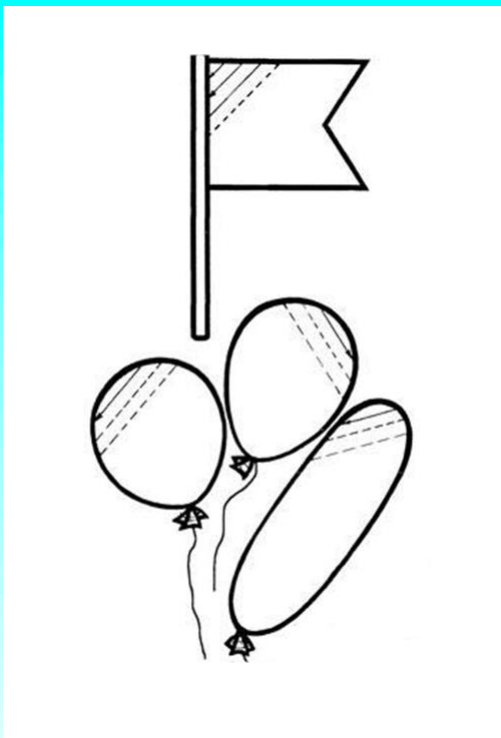
Шаг 1.

Прочитать стихотворение и спросить какой праздник мы отмечаем?


- Расцвела страна родная
- Песни звонкие слышны
- Здравствуй праздник 1 мая
- Праздник дружбы и весны.



Шаг 2.



Флажки и шарики вы можете расположить, как вам захочется. Но прежде чем приклеить, нужно расположить фигуры на листе бумаги, сначала разложите флажки, а потом шарики. Чтобы они были красивые и ровные, то нужно, приклеить их и разгладить салфеткой. Далее надо подрисовать ниточки. В этом вам помогут карандаши, которые лежат у вас на столе.




Шаг 3.

Разомнем наши пальчики

«Пригласим на праздник гостей»:

- «Этот пальчик - дедушка,
- Этот пальчик - бабушка,
- Этот пальчик – папочка,
- Этот пальчик – мамочка,
- А этот пальчик – я,
- А это все мои друзья».



Шаг 4 . Заключительная часть

Помогаем закончить нашу аппликацию.

Вопросы детям:

- Вам понравилось украшать праздник шариками и флажками?
- Что показалось сложным?
- А что вам удалось легко?

Похвалите ребенка





Удачи Вам в творчестве!