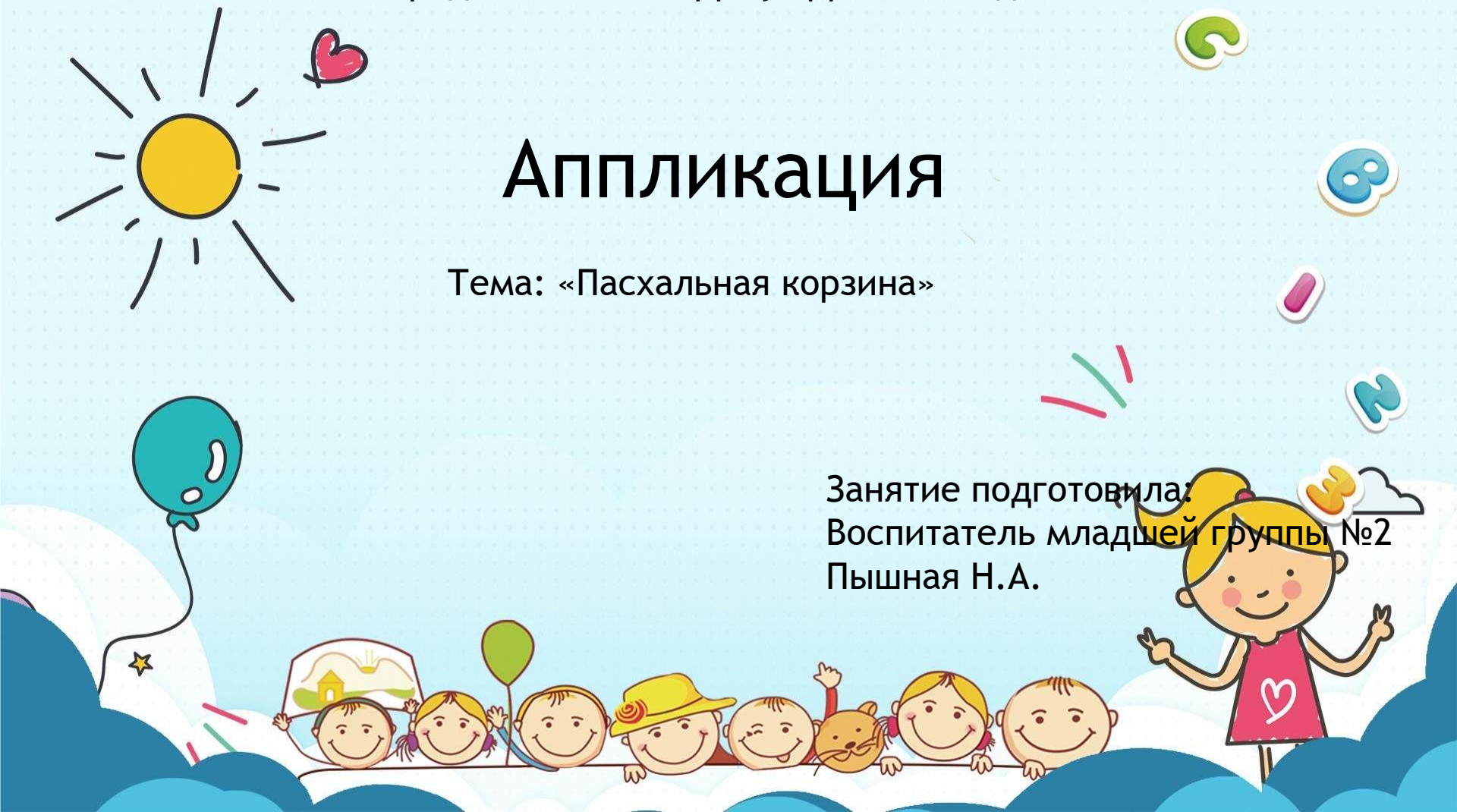


муниципальное бюджетное дошкольное образовательное учреждение
города Ростова-на-Дону «Детский сад №29»

Аппликация

Тема: «Пасхальная корзина»

Занятие подготовила:
Воспитатель младшей группы №2
Пышная Н.А.



Уважаемые родители! Сегодня мы с вами и вашими детками проведем занятие по аппликации.



Программное содержание:

- Учить детей аккуратно наклеивать детали аппликации;
- развивать творческую инициативу детей, самостоятельность;
- воспитывать любовь и уважение к русским народным праздникам и традициям.

Интеграция образовательных областей: «Художественное творчество», «Познание», «Коммуникация».



- * Предварительная работа:
- * Рассматривание альбома: «Великий праздник Пасхи»;
- * Чтение стихов по теме: «Пасха»;
- * Беседа: «Угощение на Пасху», «Праздник Пасха»
-
- * Все детки очень любят этот праздник, но вероятно, не понимают до конца, что это за праздник. Постараемся познакомить малышей с историей возникновения этого божественного праздника.

Материалы к занятию :
(Вам нужно подготовить заранее)



- * -картон
- * -цветная бумага
- * -клей
- * -простой карандаш
- * -ножницы
- * -заготовки украшений (в форме геометрических фигур)
- * -заготовка в форме овала(яйца)


Шаг 1.

Вырезаем из цветной бумаги корзинку и приклеиваем ее на лист картона.




Шаг 2.


Приклеиваем заготовки яиц к корзинке.



Шаг 3.

Украшаем пасхальные яйца.
Пасхальная корзинка готова.





Спасибо за внимание!

Всем творческих успехов!

!

